

LAPORAN KINERJA INSTANSI PEMERINTAH (LKIP) TAHUN 2021



**DINAS PENGENDALIAN PENDUDUK
DAN KELUARGA BERENCANA
KOTA BANDAR LAMPUNG
TAHUN 2022**

Kata Pengantar

Assalamu'alaikum Warahmatullahi Wabarakatu

Dengan mengucapkan puji dan syukur kami panjatkan kehadhirat Allah SWT atas berkat dan karunia-Nya, kami telah menyelesaikan Laporan Kinerja. Laporan Akuntabilitas Kinerja Instansi Pemerintah (LAKIP) OPD Dinas Pengendalian Penduduk dan Keluarga Berencana Tahun 2021 ini menyajikan informasi secara lengkap, akurat dan terukur mengenai pelaksanaan program dan kegiatan yang dianggarkan melalui Belanja Langsung dan Belanja Tidak Langsung (baik Belanja Langsung Urusan OPD maupun Belanja Langsung Urusan Wajib dan Pilihan). Laporan ini merupakan pertanggungjawaban atas pelaksanaan program dan kegiatan Tahun 2021 sebagaimana telah direncanakan dalam RENJA OPD dan DPA OPD Tahun 2021 sebagaimana telah dituangkan dalam Dokumen Perjanjian Kinerja.

Dalam rangka memenuhi ketentuan tersebut di atas, kami telah berusaha menyajikan LAKIP Dinas Pengendalian Penduduk dan Keluarga Berencana Kota Bandar Lampung Tahun Anggaran 2021, yang merupakan bentuk laporan akuntabilitas yang mengacu pada Permenpan dan RB Nomor 53 Tahun 2014 tentang Petunjuk Teknis Perjanjian Kinerja, Pelaporan Kinerja dan Tata Cara Reviu Atas Laporan Kinerja Instansi Pemerintah.

Oleh karena itu, laporan ini kami jadikan sebagai salah satu media komunikasi kami kepada public dan para pemangku kepentingan lainnya untuk menyampaikan informasi kinerja Dinas Pengendalian Penduduk dan Keluarga Berencana Tahun 2021 dan diharapkan dapat menjadi bahan pertimbangan dalam pengambilan keputusan dalam penyusunan perencanaan Dinas Pengendalian Penduduk dan Keluarga Berencana di masa yang akan datang serta sebagai umpan balik untuk meningkatkan kinerja selanjutnya yang jauh lebih baik. Terima kasih kami ucapkan kepada seluruh pihak yang berperan dalam membantu penyusunan Laporan ini.

Demikian kami sampaikan, atas kerjasama dan perhatiannya kami ucapkan terima kasih

Bandar Lampung, Januari 2022
Kepala Dinas PP dan KB



Ir. YURIDA, M.Si
NIP. 19620526 198603 2 005

Daftar Isi

	<u>hal</u>
KATA PENGANTAR	i
DAFTAR ISI	ii
BAB I PENDAHULUAN	1
1.1 Latar Belakang	1
1.2 Dasar Hukum	5
1.3 Ruang Lingkup	6
1.4 Gambaran Umum	6
1.4.1. Dasar Hukum Organisasi	6
1.4.2 Tugas Pokok dan Fungsi	7
1.4.3 Struktur Organisasi	8
1.4.4 Isu Strategis yang sedang dihadapi	10
BAB II PERENCANAAN KINERJA	11
2.1 Rencana Strategis	12
2.2 Rencana Kinerja	24
2.3 Perubahan penjabaran Anggaran	
BAB III AKUNTABILITAS KINERJA	
A. Capaian kinerja Organisasi	
3.1 Capaian indikator kinerja antara target dan realisasi tahun 2021	31
3.2 Perbandingan Capaian indikator kinerja tahun 2020 Dan Tahun 2021	32
3.3 Perbandingan realiasi kinerja sampai dengan tahun 2021 dengan target jangka menengah	33
3.4 Analisis penyebab keberhasilan/kegagalan atau peningkatan/penurunan kinerja serta alternative solusi yang telah dilakukan	34
B. Realisasi Anggaran	37
BAB IV Penutup	49
LAMPIRAN	
1. Lampiran I : Formulir Penetapan Kinerja Tahun 2022	
2. Lampiran II : Indikator Kinerja Eselon 3 dan Eselon 4	

BAB I

PENDAHULUAN

1.1 Latar Belakang

Dalam rangka terselenggaranya good governance diperlukan pengembangan dan penerapan sistem pertanggung jawaban yang tepat, jelas, terukur dan sah sehingga penyelenggaraan pemerintahan dan pembangunan dapat berlangsung secara berdaya guna, berhasil guna, bersih dan bertanggung jawab serta bebas dari korupsi, kolusi dan nepotisme.

Setiap instansi pemerintah sebagai unsur penyelenggara pemerintahan negara diwajibkan untuk mempertanggungjawabkan pelaksanaan tugas pokok dan fungsinya serta kewenangan pengelolaan sumber daya dengan didasarkan suatu perencanaan strategis yang ditetapkan oleh masing-masing instansi (Inpres No 7 tahun 1999 tentang Akuntabilitas Kinerja Instansi Pemerintahan)

Pertanggungjawaban dimaksud berupa laporan yang disampaikan kepada atasan masing-masing, lembaga-lembaga pengawasan dan penilai akuntabilitas dan akhirnya disampaikan kepada Presiden selaku Kepala Pemerintahan. Laporan tersebut menggambarkan kinerja instansi pemerintah yang bersangkutan melalui Sistem Akuntabilitas Kinerja Instansi Pemerintah (SAKIP).

Pemerintah Kota Bandar Lampung memiliki kewajiban untuk menyusun Laporan Kinerja Instansi Pemerintah (LKIP) yang dilengkapi dengan penetapan kinerja sesuai dengan Permenpan dan RB Nomor 53 Tahun 2015 tentang Petunjuk Teknis Perjanjian Kinerja, Pelaporan Kinerja dan Tata Cara Reviu Atas Laporan Kinerja Instansi Pemerintah. Oleh karena itu Dinas Pengendalian Penduduk dan KB menyusun Laporan Kinerja Instansi Pemerintah sesuai dengan Sistem Akuntabilitas Kinerja Instansi Pemerintah (SAKIP) yang ditentukan.

1.2 Dasar Hukum

Dasar hukum penyusunan LAKIP Dinas Pengendalian Penduduk dan KB Kota Bandar Lampung adalah sebagai berikut :

1. Inpres Nomor 7 Tahun 1999 tentang Akuntabilitas Kinerja Instansi Pemerintah.
2. SK Kepala LAN Nomor 39 Tahun 2003 tentang Pedoman Pelaporan Akuntabilitas Kinerja Instansi Pemerintah.
3. Peraturan Pemerintah Republik Indonesia Nomor 8 Tahun 2006 tentang Pelaporan Keuangan dan Kinerja Instansi Pemerintah.
4. PERMENPAN No : PER/09/M.PAN/5/2007 tentang Pedoman Umum Penetapan Indikator Kinerja Utama (Key Performance Indicator) di Lingkungan Instansi Pemerintah.

5. Permenpan dan RB Nomor 53 Tahun 2014 tentang Petunjuk Teknis Perjanjian Kinerja, Pelaporan Kinerja dan Tata Cara Reviu Atas Laporan Kinerja Instansi Pemerintah.

1.3. Ruang Lingkup

Ruang Lingkup Laporan pada Dinas Pengendalian Penduduk dan Keluarga Berencana di Kota Bandar Lampung Tahun Anggaran 2021 berdasarkan Penilaian Pencapaian Kinerja sasaran strategis Dinas Pengendalian Penduduk dan KB Kota Bandar Lampung sebagaimana ditetapkan dalam dokumen Penetapan Kinerja Tahun 2021.

1.4. Gambaran Umum Dinas Pengendalian Penduduk dan Keluarga Berencana Kota Bandar Lampung

1.4.1 Dasar Hukum Organisasi

Dinas Pengendalian Penduduk dan Keluarga Berencana Kota Bandar Lampung merupakan instansi Perangkat Daerah Kota Bandar Lampung yang dibentuk berdasarkan Peraturan Walikota No. 44 Tahun 2016. Dinas Pengendalian Penduduk dan Keluarga Berencana Kota Bandar Lampung adalah unsur pelaksana tugas tertentu dalam rangka mendukung pelaksanaan tugas-tugas Pemerintah Kota di bidang Keluarga Berencana dan Pengendalian Penduduk di Kota Bandar Lampung yang berada di bawah dan bertanggung jawab langsung kepada Walikota melalui Sekretaris Daerah.

1.4.2 Tugas Pokok dan Fungsi

Berdasarkan Peraturan Walikota Bandar Lampung Nomor 44 Tahun 2016 tentang Tugas, Fungsi dan Tata Kerja Dinas Pengendalian Penduduk dan Keluarga Berencana Kota Bandar Lampung, tugas pokok Dinas Pengendalian Penduduk dan Keluarga Berencana Kota Bandar Lampung adalah merupakan unsur pendukung tugas Kepala Daerah dalam melaksanakan urusan pemerintah daerah yang dipimpin oleh seorang Kepala Badan yang berada dibawah dan bertanggung jawab kepada Walikota melalui Sekretaris Daerah.

Dalam melaksanakan tugas pokok, Dinas Pengendalian Penduduk dan Keluarga Berencana Kota Bandar Lampung menyelenggarakan fungsi :

1. Perumusan kebijakan teknis dibidang Keluarga Berencana dan Pengendalian Penduduk.
2. Pemberian dukungan atas penyelenggaraan pemerintah daerah sesuai dengan lingkup tugasnya.
3. Pembinaan dan pelaksanaan tugas sesuai dengan lingkup tugasnya.
4. Pelaksanaan tugas lain yang diberikan Walikota sesuai dengan tugas dan fungsinya.

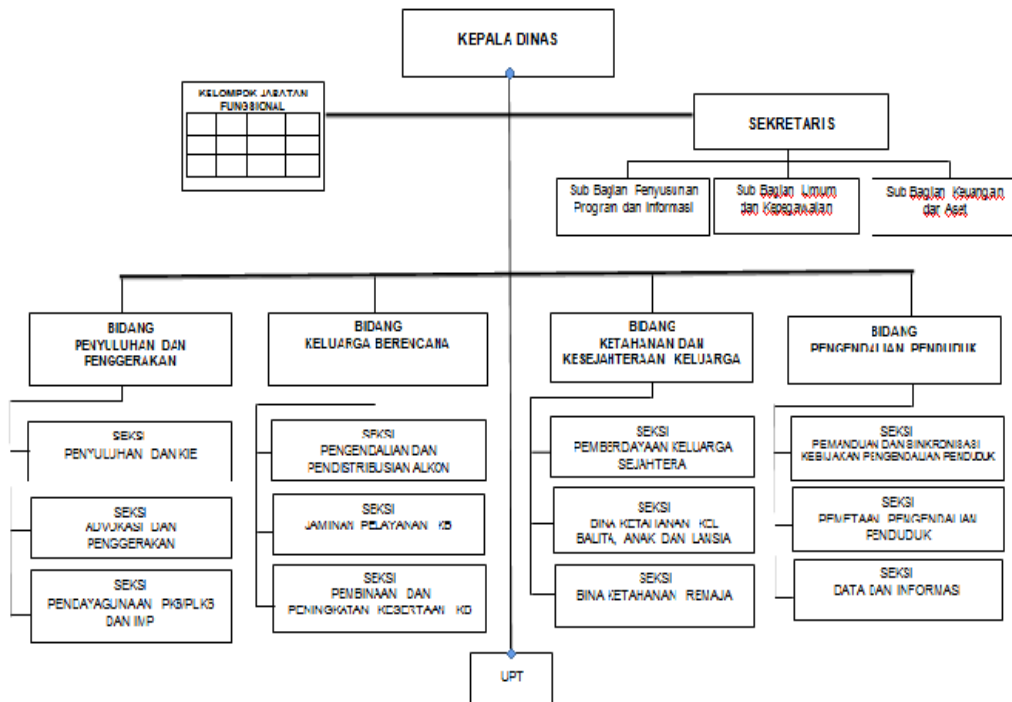
1.4.3 Struktur Organisasi

Susunan organisasi Dinas Pengendalian Penduduk dan KB Kota Bandar Lampung terdiri dari :

- a. Kepala Dinas;
 - b. Sekretariat;
 1. Sub Bagian Penyusunan Program dan Informasi;
 2. Sub Bagian Umum dan Kepegawaian;
 3. Sub Bagian Keuangan dan Aset;
 - c. Bidang Penyuluhan dan Penggerakan;
 1. Seksi Penyuluhan dan Komunikasi Informasi Edukasi
 2. Seksi Advokasi dan Penggerakan
 3. Seksi Pendayagunaan Penyuluh KB/Petugas Lapangan KB dan Institusi Masyarakat Perkotaan
 - d. Bidang Keluarga Berencana;
 1. Seksi Pengendalian dan Pendistribusian Alat Kontrasepsi
 2. Seksi Jaminan Pelayanan KB;
 3. Seksi Pembinaan dan Peningkatan Kesertaan KB.
 - e. Bidang Ketahanan dan Kesejahteraan Keluarga ;
 1. Seksi Pemberdayaan Keluarga Sejahtera;
 2. Seksi Bina Ketahanan Keluarga Balita, Anak dan Lansia;
 3. Seksi Bina Ketahanan Remaja.
 - f. Bidang Pengendalian Penduduk ;
 1. Seksi Pemaduan dan Sinkronisasi Kebijakan Pengendalian Penduduk;
 2. Seksi Pemetaan Perkiraan Pengendalian Penduduk;
 3. Seksi Data dan Informasi.
-

g. Unit Pelaksana Teknis (UPT) / Kelompok jabatan fungsional;

Struktur organisasi secara rinci, sebagai berikut :



1.4.4 Isu Strategis Yang Sedang Dihadapi

Hasil Sensus Penduduk Tahun 2010, Laju Pertumbuhan Penduduk (LPP) Kota Bandar Lampung sebesar 1,59 %. Salah satu faktor yang mempengaruhi tingginya LPP tersebut adalah tingkat kelahiran. Dampak dari Laju Pertumbuhan Penduduk (LPP) tersebut mempengaruhi penyediaan sarana dan prasarana di berbagai bidang, karenanya perlu adanya pengendalian penduduk melalui program Keluarga Berencana.

Dalam pelaksanaan program Keluarga Berencana, masalah atau hambatan yang ditemui antara lain :

- Masih lemahnya komitmen dan dukungan stakeholders terhadap program KKBPK, yaitu terkait kelembagaan, kebijakan, perencanaan program dan penganggaran;
- Dukungan penyediaan alat kontrasepsi yang belum memadai
- Terbatasnya akses keluarga dan masyarakat untuk mendapatkan informasi dan konseling ketahanan dan kesejahteraan keluarga;
- Kurangnya Tenaga pelaksana lapangan baik di medis maupun non medis

BAB II

PERENCANAAN KINERJA DAN RENCANA KINERJA, PERUBAHAN PENJABARAN ANGGARAN

2. 1 Rencana Strategis

1. Visi

Visi Dinas Pengendalian Penduduk dan KB Kota Bandar Lampung mengikuti Visi Walikota Bandar Lampung yaitu : Bandar Lampung Sehat, Cerdas, Beriman, Berbudaya, Nyaman, Unggul dan Berdaya Saing Berbasis Ekonomi untuk Kemakmuran Rakyat

2. Misi

Misi Dinas Pengendalian Penduduk dan Keluarga Berencana Kota Bandar Lampung ada dalam Misi ke-Satu Walikota dan Wakil Walikota yaitu: Meningkatkan kualitas pelayanan kesehatan masyarakat

3. Tujuan dan Sasaran

Tujuan Dinas Pengendalian Penduduk dan Keluarga Berencana Kota Bandar Lampung ada dalam tujuan Walikota dan Wakil Walikota yaitu Meningkatnya kualitas sumber daya manusia melalui pemantapan pelayanan kesehatan dan pendidikan terintegrasi.

2.2 Rencana Kinerja Dinas Pengendalian Penduduk dan Keluarga Berencana Kota Bandar Lampung

Kode	Urusan/Bidang Urusan Pemerintahan Daerah dan Program/Kegiatan	Indikator Kinerja Program/Kegiatan	Sasaran Kegiatan	Anggaran Tahun (2021)				Catatan Penting	Perubahan Tahun (2021)	
				Lokasi	Target Capaian Kinerja	Kebutuhan Dan/Pagu Indikatif	Sumber Dana		Target Capaian Kinerja	Kebutuhan Dana/Pagu Indikatif
	PROGRAM PENUNJANG URUSAN PEMERINTAHAN DAERAH KABUPATEN/KOTA	PERSENTASE PELAYANAN ADMINISTRASI PERKANTORAN	PERSENTASE PELAYANAN ADMINISTRASI PERKANTORAN	B. Lampung	100%	5.137.211.340	APBD		100%	5.471.844.478
	Perencanaan, Penganggaran, dan Evaluasi Kinerja Perangkat Daerah									
	Koordinasi dan Penyusunan Laporan Capaian Kinerja dan Ikhtisar Realisasi Kinerja SKPD	Terpenuhinya Laporan Kinerja dan Keuangan	Terpenuhinya Laporan Kinerja dan Keuangan	B. Lampung	100%	22.620.250	APBD		1 tahun	23.750.251
	Administrasi Keuangan Perangkat Daerah									
	Penyediaan Gaji dan Tunjangan ASN	Terpenuhinya Pembayaran Gaji dan Tunjangan ASN	Terpenuhinya Pembayaran Gaji dan Tunjangan ASN	B. Lampung	100%	3.888.628.392	APBD		100%	4.160.832.379
	Pelaksanaan Penatausahaan dan Pengujian/Verifikasi Keuangan SKPD	Terpenuhinya Jasa Administarai perkantoran dan Terpenuhinya Jasa Administrasi Keuangan	Terpenuhinya Jasa Administarai perkantoran dan Terpenuhinya Jasa Administrasi Keuangan	B. Lampung	98%	166.901.000	APBD		98%	177.701.000
	Koordinasi dan penyusunan laporan keuangan Akhir Tahun SKPD	Terpenuhinya Jumlah Dokumen Laporan Keuangan SKPD	Terpenuhinya Jumlah Dokumen Laporan Keuangan SKPD	B. Lampung	98%		APBD		98%	10.275.347

Laporan Kinerja Instansi Pemerintah Tahun 2021
Dinas Pengendalian Penduduk dan KB Kota Bandar Lampung

			Administrasi Kepegawaian Perangkat Daerah									
			Pendidikan dan pelatihan pegawai berdasarkan tugas dan fungsi	Terpenuhinya Pendidikan dan pelatihan formal	Terpenuhinya Pendidikan dan pelatihan formal	B. Lampung	100%		APBD		100%	10.000.000

Laporan Kinerja Instansi Pemerintah Tahun 2021
Dinas Pengendalian Penduduk dan KB Kota Bandar Lampung



				Administrasi Umum Perangkat Daerah									
				Penyediaan Komponen Instalasi Listrik/Penerangan Bangunan Kantor	Terpenuhinya komponen instalasi listrik dan penerangan bangunan kantor	Terpenuhinya komponen instalasi listrik dan penerangan bangunan kantor	B. Lampung	98%	4.880.000	APBD		98%	4.880.000
				Penyediaan Peralatan dan Perlengkapan Kantor	Terpenuhinya Alat Tulis kantor	Terpenuhinya Alat Tulis kantor	B. Lampung	98%	24.476.000	APBD		98%	25.699.800
				Penyediaan Peralatan Rumah Tangga	Terpenuhinya Peralatan Rumah Tangga	Terpenuhinya Peralatan Rumah Tangga	B. Lampung	98%	7.926.000	APBD		98%	7.296.000
				Penyediaan Bahan Logistik Kantor	Terpenuhinya Makanan dan Minuman Rapat	Terpenuhinya Makanan dan Minuman Rapat	B. Lampung	98%		APBD		98%	10.000.000
				Penyediaan Barang Cetak dan Penggandaan	Terpenuhinya Barang Cetak dan Penggandaan	Terpenuhinya Barang Cetak dan Penggandaan	B. Lampung	98%	3.750.000	APBD		98%	3.750.000
				Penyediaan Bahan Bacaan dan Peraturan Perundang-undangan	Terpenuhinya Bahan Bacaan dan Peraturan Perundang-Undangan	Terpenuhinya Bahan Bacaan dan Peraturan Perundang-Undangan	B. Lampung	98%	3.250.000	APBD		98%	3.250.000
				Fasilitasi Kunjungan Tamu	Terpenuhinya penyediaan Makanan dan Minuman Tamu	Terpenuhinya penyediaan Makanan dan Minuman Tamu	B. Lampung	98%	10.000.000	APBD		98%	10.000.000
				Penyelenggaraan Rapat Koordinasi dan Konsultasi SKPD	Terpenuhinya Rapat-rapat Koordinasi dan konsultasi	Terpenuhinya Rapat-rapat Koordinasi dan konsultasi	B. Lampung	98%	50.000.000	APBD		98%	35.000.000
				Pengadaan barang milik daerah penunjang urusan pemerintah daerah						APBD			
				Pengadaan mebel	Terpenuhinya Pengadaan mebeleur	Terpenuhinya Pengadaan mebeleur	B. Lampung	98%		APBD		98%	25.000.000
				Pengadaan Sarana dan Prasarana Pendukung Gedung Kantor atau Bangunan Lainnya	Terpenuhinya Perlengkapan Gedung kantor	Terpenuhinya Perlengkapan Gedung kantor	B. Lampung	98%	26.000.000	APBD		98%	20.000.000

Laporan Kinerja Instansi Pemerintah Tahun 2021
Dinas Pengendalian Penduduk dan KB Kota Bandar Lampung

				Pemeliharaan Barang Milik Daerah Penunjang Urusan Pemerintahan Daerah									
				Penyediaan Jasa Pemeliharaan, Biaya Pemeliharaan, Pajak, dan Perizinan Kendaraan Dinas Operasional atau Lapangan	Terpenuhinya Pemeliharaan Rutin/Berkala Kendaraan Dinas/Operasional	Terpenuhinya Pemeliharaan Rutin/Berkala Kendaraan Dinas/Operasional	B. Lampung	98%	30.000.000	APBD		98%	142.184.698
				Penyediaan Jasa Pemeliharaan, Biaya Pemeliharaan dan Pajak Kendaraan Perorangan Dinas atau Kendaraan Dinas Jabatan	Terpenuhinya Pemeliharaan Rutin/Berkala Mobil Jabatan	Terpenuhinya Pemeliharaan Rutin/Berkala Mobil Jabatan	B. Lampung	98%	142.184.698	APBD		98%	30.000.000
				Pemeliharaan Peralatan dan Mesin Lainnya	Terpenuhinya Pemeliharaan Rutin/Berkala Peralatan Gedung kantor	Terpenuhinya Pemeliharaan Rutin/Berkala Peralatan Gedung kantor	B. Lampung	98%	20.255.000	APBD		98%	20.225.000
				Pemeliharaan/rehabilitas sarana dan prasarana gedung kantor atau bangunan lainnya	Terpenuhinya Pemeliharaan Rutin/Berkala Gedung kantor	Terpenuhinya Pemeliharaan Rutin/Berkala Gedung kantor	B. Lampung	98%		APBD		98%	15.000.000

				Pengadaan Barang Milik Daerah Penunjang Urusan Pemerintah Daerah			B. Lampung						
				Penyediaan Jasa Komunikasi, Sumber Daya Air dan Listrik	Terpenuhinya Jasa Komunikasi Sumber Daya Air dan Listrik	Terpenuhinya Jasa Komunikasi Sumber Daya Air dan Listrik	B. Lampung	98%	155.000.000	APBD		98%	155.000.000
				Penyediaan Jasa pelayanan Umum Kantor	Terpenuhinya Penyediaan Jasa Pelayanan Umum Kantor	Terpenuhinya Penyediaan Jasa Pelayanan Umum Kantor	B. Lampung	98%	582.000.000	APBD		98%	582.000.000

Laporan Kinerja Instansi Pemerintah Tahun 2021
Dinas Pengendalian Penduduk dan KB Kota Bandar Lampung

				PROGRAM PENGENDALIAN PENDUDUK	Cakupan penyediaan informasi data mikro keluarga di setiap Desa/Kelurahan 100% setiap Tahun	Cakupan penyediaan informasi data mikro keluarga di setiap Desa/Kelurahan 100% setiap Tahun	B. Lampung	100%	594.000.000	APBD		100%	290.350.000
				Pemaduan dan Sinkronisasi Kebijakan Pemerintah Daerah Provinsi dengan Pemerintah Daerah Kabupaten/Kota dalam rangka Pengendalian Kuantitas Penduduk									
				Implementasi Pendidikan Kependudukan Jalur Informal di Kelompok Kegiatan Masyarakat Binaan	Terlaksananya Pertemuan Kependudukan	Terlaksananya Pertemuan Kependudukan	B. Lampung	100%	164.000.000	APBD		100%	0
				Penyusunan dan Pemanfaatan Grand Design Pembangunan Kependudukan (GDPK) Tingkat Kabupaten/Kota	Terlaksananya Penyusunan dan Pemanfaatan Grand Design Pembangunan Kependudukan (GDPK) Tingkat Kabupaten/Kota	Terlaksananya Penyusunan dan Pemanfaatan Grand Design Pembangunan Kependudukan (GDPK) Tingkat Kabupaten/Kota	B. Lampung	100%		APBD		100%	55.000.000
				Advokasi, Sosialisasi dan Fasilitasi Pelaksanaan Pendidikan Kependudukan Jalur Formal di Satuan Pendidikan Jenjang SD/MI dan SLTP/MTS, Jalur Non Formal dan Informal	Terlaksananya Advokasi, Sosialisasi dan Fasilitasi Pelaksanaan Pendidikan Kependudukan Jalur Formal di Satuan Pendidikan Jenjang SD/MI dan	Terlaksananya Advokasi, Sosialisasi dan Fasilitasi Pelaksanaan Pendidikan Kependudukan Jalur Formal di Satuan Pendidikan	B. Lampung	100%		APBD		100%	50.000.000

Laporan Kinerja Instansi Pemerintah Tahun 2021
Dinas Pengendalian Penduduk dan KB Kota Bandar Lampung

					SLTP/MTS, Jalur Non Formal dan Informal	Jenjang SD/MI dan SLTP/MTS, Jalur Non Formal dan Informal								
					Pelaksanaan Rapat pengendalian Program KKBPK	Terlaksananya Pelaksanaan Rapat pengendalian Program KKBPK	Terlaksananya Pelaksanaan Rapat pengendalian Program KKBPK	B. Lampung	100%	0	APBD		100%	25.000.000
					Pemetaan Perkiraan Pengendalian Penduduk Cakupan Daerah Kabupaten/Kota									
					Perumusan Parameter Kependudukan	Terlaksananya Perumusan Parameter Kependudukan	Terlaksananya Perumusan Parameter Kependudukan	B. Lampung	100%		APBD		100%	33.700.000
					Penyediaan dan Pengolahan Data Kependudukan	Terselenggaranya Bimtek RR	Terselenggaranya Bimtek RR	B. Lampung	100%	237.470.000	APBD		100%	0
					Penyusunan Profil Kependudukan, Keluarga Berencana dan Pembangunan Keluarga	Terlaksananya Penyusunan Profil Kependudukan, Keluarga Berencana dan Pembangunan Keluarga	Terlaksananya Penyusunan Profil Kependudukan, Keluarga Berencana dan Pembangunan Keluarga	B. Lampung	100%		APBD		100%	50.000.000
					Pemetaan Kependudukan	Tersedianya Peta Demografi Kependudukan	Tersedianya Peta Demografi Kependudukan	B. Lampung	100%	72.830.000	APBD		100%	25.000.000
					Penyusunan Kajian Dampak Kependudukan	Hasil Analisa Program KB Bulanan	Hasil Analisa Program KB Bulanan	B. Lampung	100%	119.700.000	APBD		100%	35.000.000
					Pengembangan Model Solusi Strategis Pengendalian Dampak Kependudukan	Terlaksananya Pengembangan Model Solusi Strategis Pengendalian Dampak Kependudukan	Terlaksananya Pengembangan Model Solusi Strategis Pengendalian Dampak Kependudukan	B. Lampung	100%		APBD		100%	100.000.000

Laporan Kinerja Instansi Pemerintah Tahun 2021
Dinas Pengendalian Penduduk dan KB Kota Bandar Lampung

				Membentuk Rumah Data Kependudukan Di Kampung KB Untuk Memperkuat Integrasi Program KKBPK di Sektor Lain	Tersedianya Rumah Data Kependudukan Di Kampung KB Untuk Memperkuat Integrasi Program KKBPK di Sektor Lain	Tersedianya Rumah Data Kependudukan Di Kampung KB Untuk Memperkuat Integrasi Program KKBPK di Sektor Lain	B. Lampung	100%		APBD	100%	50.000.000
				Penyediaan Data dan Informasi Keluarga	Tersedianya Data dan Informasi Keluarga	Tersedianya Data dan Informasi Keluarga	B. Lampung	100%		APBD	100%	200.000.000

PROGRAM PEMBINAAN KELUARGA BERENCANA (KB)	Total Fertility Rate (TFR)	Total Fertility Rate (TFR)	B. Lampung	2,35 %	20.038.978.000			2.25%	21.040.926.900
	Cakupan Pasangan Usia Subur yang isterinya dibawah usia 20 th	Cakupan Pasangan Usia Subur yang isterinya dibawah usia 20 th	B. Lampung	0,29 %				0.28%	
	Cakupan PUS yang ingin ber KB tidak terpenuhi (unmet need)	Cakupan PUS yang ingin ber KB tidak terpenuhi (unmet need)	B. Lampung	8,93 %				8.85%	
	Angka prevalensi Kontrasepsi Modern/ Modern Cotraceptive (mCPR)	Angka prevalensi Kontrasepsi Modern/ Modern Cotraceptive (mCPR)	B. Lampung	36,78 %				37.55%	

Laporan Kinerja Instansi Pemerintah Tahun 2021
Dinas Pengendalian Penduduk dan KB Kota Bandar Lampung

					Persentase Tingkat keberlangsungan pemakaian kontrasepsi	Persentase Tingkat keberlangsungan pemakaian kontrasepsi	B. Lampung	66,17 %				66.80%	
					Pelaksanaan Advokasi, Komunikasi, Informasi dan Edukasi (KIE) Pengendalian Penduduk dan KB Sesuai Kearifan Budaya Lokal								
					Komunikasi, Informasi dan Edukasi (KIE) Program KKBPK sesuai Kearifan Budaya Lokal	Terpenuhinya Kebutuhan Komunikasi Informasi dan Edukasi (KIE) Program KKBPK Sesuai Kearifan Budaya Lokal	B. Lampung	100%	86.045.000	APBD		100%	90.347.250
					Peringatan hari keluarga nasional (HARGANAS)	Terlaksananya peringatan Hari Keluarga Nasional (HARGANAS)	B. Lampung	100%		APBD		100%	100.000.000
					Pelaksanaan Mekanisme Operasional Program KKBPK melalui Rapat Koordinasi Kecamatan (Rakorcam), Rapat Koordinasi Desa (Rakordes), dan Mini Lokakarya (Minilok)	Terlaksananya Mekanisme Operasional Program KKBPK melalui Rapat Koordinasi Kecamatan (Rakorcam), Rapat Koordinasi Desa (Rakordes), dan Mini Lokakarya (Minilok)	B. Lampung	100%	4.383.401.000	APBD		100%	4.602.571.050
					Pengendalian Program KKBPK	Terlaksananya Pengendalian Program KKBPK	B. Lampung	100%	100.000.000	APBD		100%	105.000.000

Laporan Kinerja Instansi Pemerintah Tahun 2021
Dinas Pengendalian Penduduk dan KB Kota Bandar Lampung

Pendayagunaan Tenaga Penyuluh KB/ Petugas Lapangan KB (PKB/PLKB)												
				Penyediaan Sarana Pendukung Operasional PKB/PLKB	Tersedianya Sarana dan Prasarana Pendukung Operasional PKB/PLKB	Tersedianya Sarana dan Prasarana Pendukung Operasional PKB/PLKB	B. Lampung		1.266.507.000	APBD		1.329.833.350
				Penggerakan Kader Institusi Masyarakat Pedesaan (IMP)	Meningkatnya Peran/ Kader Institusi Masyarakat Pedesaan IMP	Meningkatnya Peran/ Kader Institusi Masyarakat Pedesaan IMP	B. Lampung		13.119.500	APBD		13.636.126.250
				pengendalian dan pendistribusian kebutuhan alat dan obat kontrasepsi serta pelaksanaan pelayanan KB di daerah Kabupaten/Kota								
				Penyusunan rencana kebutuhan Alat dan Obat Kontrasepsi (ALKON) dan Sarana Penunjang Pelayanan KB	Terdistribusinya Alkon dan sarana penunjang pelayanan KB ke Fasilitas kesehatan termasuk jaringan dan jejaringnya di Kota Bandar Lampung	Terdistribusinya Alkon dan sarana penunjang pelayanan KB ke Fasilitas kesehatan termasuk jaringan dan jejaringnya di Kota Bandar Lampung	B. Lampung	100%	45.000.000	APBD	100%	47.250.000
				Penyediaan Sarana Penunjang Pelayanan KB	Tersedianya Sarana penunjang pelayanan KB	Tersedianya Sarana penunjang pelayanan KB	B. Lampung	100%	483.525.000	APBD	100%	375.000.000
				Pembinaan pelayanan keluarga berencana dan kesehatan reproduksi di fasilitas kesehatan termasuk jejaringnya	Terlaksananya pembinaan keluarga berencana dan kesehatan reproduksi	Terlaksananya pembinaan keluarga berencana dan kesehatan reproduksi	B. Lampung	100%		APBD	100%	39.800.000
				Dukungan operasional pelayanan KB Bergerak	Terlaksananya pelayanan KB pada	Terlaksananya pelayanan KB pada	B. Lampung	100%		APBD	100%	420.000.000

Laporan Kinerja Instansi Pemerintah Tahun 2021
Dinas Pengendalian Penduduk dan KB Kota Bandar Lampung

				Pembentukan Kelompok Ketahanan dan Kesejahteraan Keluarga (Bina Keluarga Balita (BKB), Bina Keluarga Remaja (BKR), Pusat Informasi dan Koseling Remaja (PIK-R) Bina Keluarga Lansia (BKL), Unit Peningkatan Pendapatan Keluarga Sejahtera (UPPKS) dan Pemberdayaan Ekonomi Keluarga)	Meningkatnya Kualitas Anggota Bina Keluarga Balita, Anak dan Lansia	Meningkatnya Kualitas Anggota Bina Keluarga Balita, Anak dan Lansia	B. Lampung	100%	8.403.953.052	APBD		100%	8.724.150.705
				Pengadaan Sarana Kelompok Kegiatan Ketahanan dan Kesejahteraan Keluarga (BKB, BKR, BKL, PPPKS, PIK-R dan Pemberdayaan Ekonomi Keluarga/UPPKS)	Jumlah Pengadaan Sarana Kelompok Kegiatan Ketahanan dan Kesejahteraan Keluarga (BKB, BKR, BKL, PPPKS, PIK-R dan Pemberdayaan Ekonomi Keluarga/UPPKS)	Jumlah Pengadaan Sarana Kelompok Kegiatan Ketahanan dan Kesejahteraan Keluarga (BKB, BKR, BKL, PPPKS, PIK-R dan Pemberdayaan Ekonomi Keluarga/UPPKS)	B. Lampung	100%	472.999.000	APBD		100%	496.648.950
				Orientasi dan pelatihan teknis pengelola ketahanan dan kesejahteraan keluarga (BKB,BKR,BKL,PPKS,PIK-R dan Pemberdayaan Ekonomi Keluarga/UPPKS)	Meningkatnya Pengetahuan pengelola Poktan program ketahanan dan kesejahteraan keluarga (BKB,BKR,BKL,UPPKS ,PIK-R)	Meningkatnya Pengetahuan pengelola Poktan program ketahanan dan kesejahteraan keluarga (BKB,BKR,BKL,UPPK S,PIK-R)	B. Lampung	100%		APBD		100%	45.000.000
				Pelaksanaan dan Peningkatan Peran Serta Organisasi Kemasyarakatan Tingkat Daerah Kabupaten/ Kota dalam Pembangunan Keluarga Melalui Pembinaan Ketahanan dan Kesejahteraan Keluarga									

Laporan Kinerja Instansi Pemerintah Tahun 2021
Dinas Pengendalian Penduduk dan KB Kota Bandar Lampung

			Pendayagunaan mitra kerja dan organisasi kemasyarakatan dalam penggerakan operasional pembinaan Program Ketahanan dan Kesejahteraan Keluarga (BKB, BKR, BKL, PPPKS, PIK-R dan Pemberdayaan Ekonomi Keluarga/UPPKS)	Meningkatnya Poktan yang dibina program ketahanan dan kesejahteraan keluarga (BKB,BKR,BKL,UPPKS ,PIK-R)	Meningkatnya Poktan yang dibina program ketahanan dan kesejahteraan keluarga (BKB,BKR,BKL,UPPK S,PIK-R)	B. Lampung	100%		APBD	100%	55.000.000
			Pelaksanakan Peningkatan Kapasitas Mitra dan Organisasi Kemasyarakatan Dalam Pengelolaan Program Ketahanan dan Kesejahteraan Keluarga (BKB, BKR, BKL, PPPKS, PIK-R dan Pemberdayaan Ekonomi Keluarga/UPPKS)	Meningkatnya Poktan yang dibina program ketahanan dan kesejahteraan keluarga (BKB,BKR,BKL,UPPKS ,PIK-R)	Meningkatnya Poktan yang dibina program ketahanan dan kesejahteraan keluarga (BKB,BKR,BKL,UPPK S,PIK-R)	B. Lampung	100%	320.000.000	APBD	100%	336.000.000
JUMLAH								34.967.141.392			41.454.838.022

2.3 Perubahan Penjabaran Anggaran

Anggaran Dinas Pengendalian Penduduk dan Keluarga Berencana Kota Bandar Lampung tahun 2021 dalam APBD sebelum perubahan adalah Rp. **34.967.141.392,00** setelah perubahan menjadi Rp. **29.100.840.785,00** Perubahan penjabaran anggaran Dinas Pengendalian Penduduk dan Keluarga Berencana Kota Bandar Lampung Tahun 2021 yang disebabkan adanya refocusing dan realokasi anggaran akibat adanya wabah covid 19. Kegiatan-kegiatan yang mengalami pengurangan anggaran adalah sebagai berikut :

Tabel Perubahan Penjabaran Anggaran

Kode	Urusan/Bidang Urusan Pemerintahan Daerah dan Program/Kegiatan	Indikator Kinerja Program/Kegiatan	Sasaran Kegiatan	Anggaran Tahun (2021)				Catatan Penting	Perubahan Tahun (2021)	
				Lokasi	Target Capaian Kinerja	Kebutuhan Dan/Pagu Indikatif	Sumber Dana		Target Capaian Kinerja	Kebutuhan Dana/Pagu Indikatif
	PROGRAM PENUNJANG URUSAN PEMERINTAHAN DAERAH KABUPATEN/KOTA	PERSENTASE PELAYANAN ADMINISTRASI PERKANTORAN	PERSENTASE PELAYANAN ADMINISTRASI PERKANTORAN	B. Lampung	100%	5.137.211.340	APBD		100%	4.159.634.633
	Perencanaan, Penganggaran, dan Evaluasi Kinerja Perangkat Daerah									
	Koordinasi dan Penyusunan Laporan Capaian Kinerja dan Ikhtisar Realisasi Kinerja SKPD	Terpenuhinya Laporan Kinerja dan Keuangan	Terpenuhinya Laporan Kinerja dan Keuangan	B. Lampung	100%	22.620.250	APBD		1 tahun	22.620.250
	Administrasi Keuangan Perangkat Daerah									
	Penyediaan Gaji dan Tunjangan ASN	Terpenuhinya Pembayaran Gaji dan Tunjangan ASN	Terpenuhinya Pembayaran Gaji dan Tunjangan ASN	B. Lampung	100%	3.888.628.392	APBD		100%	2.961.711.937
	Pelaksanaan Penatausahaan dan Pengujian/Verifikasi Keuangan SKPD	Terpenuhinya Jasa Administarai perkantoran dan Terpenuhinya Jasa Administrasi Keuangan	Terpenuhinya Jasa Administarai perkantoran dan Terpenuhinya Jasa Administrasi Keuangan	B. Lampung	98%	166.901.000	APBD		98%	166.901.000

Laporan Kinerja Instansi Pemerintah Tahun 2021
Dinas Pengendalian Penduduk dan KB Kota Bandar Lampung

Administrasi Umum Perangkat Daerah													
				Penyediaan Komponen Instalasi Listrik/Penerangan Bangunan Kantor	Terpenuhinya komponen instalasi listrik dan penerangan bangunan kantor	Terpenuhinya komponen instalasi listrik dan penerangan bangunan kantor	B. Lampung	98%	4.880.000	APBD		98%	4.880.000
				Penyediaan Peralatan dan Perlengkapan Kantor	Terpenuhinya Alat Tulis kantor	Terpenuhinya Alat Tulis kantor	B. Lampung	98%	24.476.000	APBD		98%	24.476.000
				Penyediaan Peralatan Rumah Tangga	Terpenuhinya Peralatan Rumah Tangga	Terpenuhinya Peralatan Rumah Tangga	B. Lampung	98%	7.926.000	APBD		98%	7.296.000
				Penyediaan Barang Cetak dan Penggandaan	Terpenuhinya Barang Cetak dan Penggandaan	Terpenuhinya Barang Cetak dan Penggandaan	B. Lampung	98%	3.750.000	APBD		98%	3.750.000
				Penyediaan Bahan Bacaan dan Peraturan Perundang-undangan	Terpenuhinya Bahan Bacaan dan Peraturan Perundang-Undangan	Terpenuhinya Bahan Bacaan dan Peraturan Perundang-Undangan	B. Lampung	98%	3.250.000	APBD		98%	3.250.000
				Fasilitasi Kunjungan Tamu	Terpenuhinya penyediaan Makanan dan Minuman Tamu	Terpenuhinya penyediaan Makanan dan Minuman Tamu	B. Lampung	98%	10.000.000	APBD		98%	10.000.000
				Penyelenggaraan Rapat Koordinasi dan Konsultasi SKPD	Terpenuhinya Rapat-rapat Koordinasi dan konsultasi	Terpenuhinya Rapat-rapat Koordinasi dan konsultasi	B. Lampung	98%	50.000.000	APBD		98%	26.339.748
				Pengadaan barang milik daerah penunjang urusan pemerintah daerah						APBD			
				Pengadaan Sarana dan Prasarana Pendukung Gedung Kantor atau Bangunan Lainnya	Terpenuhinya Perlengkapan Gedung kantor	Terpenuhinya Perlengkapan Gedung kantor	B. Lampung	98%	26.000.000	APBD		98%	26.000.000

Laporan Kinerja Instansi Pemerintah Tahun 2021
Dinas Pengendalian Penduduk dan KB Kota Bandar Lampung

				Pengadaan Barang Milik Daerah Penunjang Urusan Pemerintah Daerah			B. Lampung						
				Penyediaan Jasa Komunikasi, Sumber Daya Air dan Listrik	Terpenuhinya Jasa Komunikasi Sumber Daya Air dan Listrik	Terpenuhinya Jasa Komunikasi Sumber Daya Air dan Listrik	B. Lampung	98%	155.000.000	APBD		98%	215.000.000
				Penyediaan Jasa pelayanan Umum Kantor	Terpenuhinya Penyediaan Jasa Pelayanan Umum Kantor	Terpenuhinya Penyediaan Jasa Pelayanan Umum Kantor	B. Lampung	98%	582.000.000	APBD		98%	495.000.000
				Pemeliharaan Barang Milik Daerah Penunjang Urusan Pemerintahan Daerah									
				Penyediaan Jasa Pemeliharaan, Biaya Pemeliharaan, Pajak, dan Perizinan Kendaraan Dinas Operasional atau Lapangan	Terpenuhinya Pemeliharaan Rutin/Berkala Kendaraan Dinas/Operasional	Terpenuhinya Pemeliharaan Rutin/Berkala Kendaraan Dinas/Operasional	B. Lampung	98%	30.000.000	APBD		98%	142.184.698
				Penyediaan Jasa Pemeliharaan, Biaya Pemeliharaan dan Pajak Kendaraan Perorangan Dinas atau Kendaraan Dinas Jabatan	Terpenuhinya Pemeliharaan Rutin/Berkala Mobil Jabatan	Terpenuhinya Pemeliharaan Rutin/Berkala Mobil Jabatan	B. Lampung	98%	142.184.698	APBD		98%	30.000.000
				Pemeliharaan Peralatan dan Mesin Lainnya	Terpenuhinya Pemeliharaan Rutin/Berkala Peralatan Gedung kantor	Terpenuhinya Pemeliharaan Rutin/Berkala Peralatan Gedung kantor	B. Lampung	98%	20.255.000	APBD		98%	20.225.000

Laporan Kinerja Instansi Pemerintah Tahun 2021
Dinas Pengendalian Penduduk dan KB Kota Bandar Lampung

				PROGRAM PENGENDALIAN PENDUDUK	Cakupan penyediaan informasi data mikro keluarga di setiap Desa/Kelurahan 100% setiap Tahun	Cakupan penyediaan informasi data mikro keluarga di setiap Desa/Kelurahan 100% setiap Tahun	B. Lampung	100%	594.000.000	APBD		100%	290.350.000
				Pemaduan dan Sinkronisasi Kebijakan Pemerintah Daerah Provinsi dengan Pemerintah Daerah Kabupaten/Kota dalam rangka Pengendalian Kuantitas Penduduk									
				Implementasi Pendidikan Kependudukan Jalur Informal di Kelompok Kegiatan Masyarakat Binaan	Terlaksananya Pertemuan Kependudukan	Terlaksananya Pertemuan Kependudukan	B. Lampung	100%	164.000.000	APBD		100%	0
				Pemetaan Perkiraan Pengendalian Penduduk Cakupan Daerah Kabupaten/Kota									
				Penyediaan dan Pengolahan Data Kependudukan	Terselenggaranya Bimtek RR	Terselenggaranya Bimtek RR	B. Lampung	100%	237.470.000	APBD		100%	157.820.000
				Pemetaan Kependudukan	Tersedianya Peta Demografi Kependudukan	Tersedianya Peta Demografi Kependudukan	B. Lampung	100%	72.830.000	APBD		100%	72.830.000
				Penyusunan Kajian Dampak Kependudukan	Hasil Analisa Program KB Bulanan	Hasil Analisa Program KB Bulanan	B. Lampung	100%	119.700.000	APBD		100%	119.700.000

Laporan Kinerja Instansi Pemerintah Tahun 2021
Dinas Pengendalian Penduduk dan KB Kota Bandar Lampung

					Total Fertility Rate (TFR)	Total Fertility Rate (TFR)	B. Lampung	2,35 %	20.038.978.000			2.25%	21.040.926.900
					Cakupan Pasangan Usia Subur yang isterinya dibawah usia 20 th	Cakupan Pasangan Usia Subur yang isterinya dibawah usia 20 th	B. Lampung	0,29 %				0.28%	
					Cakupan PUS yang ingin ber KB tidak terpenuhi (unmet need)	Cakupan PUS yang ingin ber KB tidak terpenuhi (unmet need)	B. Lampung	8,93 %				8.85%	
					Angka prevalensi Kontrasepsi Modern/ Modern Cotraceptive (mCPR)	Angka prevalensi Kontrasepsi Modern/ Modern Cotraceptive (mCPR)	B. Lampung	36,78 %				37.55%	
					Persentase Tingkat keberlangsungan pemakaian kontrasepsi	Persentase Tingkat keberlangsungan pemakaian kontrasepsi	B. Lampung	66,17 %				66.80%	
					Pelaksanaan Advokasi, Komunikasi, Informasi dan Edukasi (KIE) Pengendalian Penduduk dan KB Sesuai Kearifan Budaya Lokal								
					Komunikasi, Informasi dan Edukasi (KIE) Program KKBPK sesuai Kearifan Budaya Lokal	Terpenuhinya Kebutuhan Komunikasi Informasi dan Edukasi (KIE) Program KKBPK Sesuai Kearifan Budaya Lokal	B. Lampung	100%	86.045.000	APBD		100%	90.347.250

Laporan Kinerja Instansi Pemerintah Tahun 2021
Dinas Pengendalian Penduduk dan KB Kota Bandar Lampung

				Pelaksanaan Mekanisme Operasional Program KKBPK melalui Rapat Koordinasi Kecamatan (Rakorcam), Rapat Koordinasi Desa (Rakordes), dan Mini Lokakarya (Minilok)	Terlaksananya Mekanisme Operasional Program KKBPK melalui Rapat Koordinasi Kecamatan (Rakorcam), Rapat Koordinasi Desa (Rakordes), dan Mini Lokakarya (Minilok)	Terlaksananya Mekanisme Operasional Program KKBPK melalui Rapat Koordinasi Kecamatan (Rakorcam), Rapat Koordinasi Desa (Rakordes), dan Mini Lokakarya (Minilok)	B. Lampung	100%	4.383.401.000	APBD		100%	4399.851.000
				Pengendalian Program KKBPK	Terlaksananya Pengendalian Program KKBPK	Terlaksananya Pengendalian Program KKBPK	B. Lampung	100%	100.000.000	APBD		100%	39.500.000
				Pendayagunaan Tenaga Penyuluh KB/ Petugas Lapangan KB (PKB/PLKB)									
				Penyediaan Sarana Pendukung Operasional PKB/PLKB	Tersedianya Sarana dan Prasarana Pendukung Operasional PKB/PLKB	Tersedianya Sarana dan Prasarana Pendukung Operasional PKB/PLKB	B. Lampung		1.266.507.000	APBD			2.436.353.100
				Penggerakan Kader Institusi Masyarakat Pedesaan (IMP)	Meningkatnya Peran/ Kader Institusi Masyarakat Pedesaan IMP	Meningkatnya Peran/ Kader Institusi Masyarakat Pedesaan IMP	B. Lampung		13.119.500	APBD			7.918.250.000

Laporan Kinerja Instansi Pemerintah Tahun 2021
Dinas Pengendalian Penduduk dan KB Kota Bandar Lampung

				pengendalian dan pendistribusian kebutuhan alat dan obat kontrasepsi serta pelaksanaan pelayanan KB didaerah Kabupaten/Kota									
				Penyusunan rencana kebutuhan Alat dan Obat Kontrasepsi (ALKON) dan Sarana Penunjang Pelayanan KB	Terdistribusinya Alkon dan sarana penunjang pelyanan KB ke Fasilitas kesehatan termasuk jaringan dan jejaringnya di Kota Bandar Lampung	Terdistribusinya Alkon dan sarana penunjang pelyanan KB ke Fasilitas kesehatan termasuk jaringan dan jejaringnya di Kota Bandar Lampung	B. Lampung	100%	45.000.000	APBD		100%	45.000.000
				Penyediaan Sarana Penunjang Pelayanan KB	Tersedianya Sarana penunjang pelayanan KB	Tersedianya Sarana penunjang pelayanan KB	B. Lampung	100%	483.525.000	APBD		100%	643.800.000
				Pemberdayaan dan Peningkatan Peran Serta Organisasi Kemasyarakatan Tingkat Daerah Kabupaten/Kota Dalam Pelaksanaan Pelayanan dan Pembinaan Kesertaan Ber-KB									
				Penguatan Peran serta Organisasi Kemasyarakatan dan Mitra Kerja Lainnya dalam Pelaksanaan Pelayanan dan Pembinaan Kesertaan Ber-KB	Meningkatnya Cakupan kesertaan Ber-KB di Kota Bandar Lampung	Meningkatnya Cakupan kesertaan Ber-KB di Kota Bandar Lampung	B. Lampung	100%	285.000.000	APBD		100%	183.375.000
				Integrasi Pembangunan Lintas Sektor di Kampung KB	Terselenggaranya Pembinaan Lintas Sektor di Kampung KB	Terselenggaranya Pembinaan Lintas Sektor di Kampung KB	B. Lampung	100%	270.000.000	APBD		100%	68.025.000

Laporan Kinerja Instansi Pemerintah Tahun 2021
Dinas Pengendalian Penduduk dan KB Kota Bandar Lampung

				Pelaksanaan dan Peningkatan Peran Serta Organisasi Kemasyarakatan Tingkat Daerah Kabupaten/ Kota dalam Pembangunan Keluarga Melalui Pembinaan Ketahanan dan Kesejahteraan Keluarga									
				Pelaksanaan Peningkatan Kapasitas Mitra dan Organisasi Kemasyarakatan Dalam Pengelolaan Program Ketahanan dan Kesejahteraan Keluarga (BKB, BKR, BKL, PPPKS, PIK-R dan Pemberdayaan Ekonomi Keluarga /UPPKS)	Meningkatnya Poktan yang dibina program ketahanan dan kesejahteraan keluarga (BKB,BKR,BKL,UPPKS ,PIK-R)	Meningkatnya Poktan yang dibina program ketahanan dan kesejahteraan keluarga (BKB,BKR,BKL,UPPK S,PIK-R)	B. Lampung	100%	320.000.000	APBD		100%	39.750.000
JUMLAH									34.967.141.392				29.100.840.785

BAB III

AKUNTABILITAS KINERJA

A. Capaian Kinerja Organisasi

- 1) Indikator Kinerja Organisasi Program Antara target dan realisasi Tahun 2021 Di Dinas Pengendalian penduduk dan Keluarga Berencana.

Sasaran Kinerja	Indikator Kinerja	Target Sasaran	Realisasi 2021(%)
(1)	(2)	(3)	(4)
1. Meningkatnya Pelaksanaan Program Keluarga Berencana	A) Angka Kelahiran Total Fertility Rate (TFR)	2.35 %	2.37 %
	B) Cakupan Pasangan Usia Subur yang Istrinya di Bawah Usia 20 Tahun	0.29 %	0.32 %
	C) Cakupan Pasangan Usia Subur yang Ingin ber KB Tidak Terpenuhi (unmeet need)	8.93 %	20.75 %
	D) Angka prevalensi kotrasepsi modern/Modern ctraceptive (Mcpr)	36.78 %	52.39 %
	E) Persentase tingkat keberlangsungan pemakaian kontrasepsi	66.17 %	52.84 %
2. Meningkatnya kualitas bina keluarga balita	Cakupan Anggota Bina Keluarga Balita	89 %	65.83 %.
3. Meningkatnya Pengendalian Penduduk	Cakupan penyediaan informasi data mikro keluarga di setiap Desa/Kelurahan 100% setiap Tahun	100%	100%

2) Perbandingan antara realisasi kinerja dan Capaian indikator kinerja tahun 2020 Dan Tahun 2021

Sasaran Kinerja	Indikator Kinerja	Target Sasaran	Realisasi 2020 (%)	Target Sasaran	Realisasi 2021 (%)
(1)	(2)	(3)	(4)	(3)	(4)
1. Meningkatnya Pelaksanaan Program Keluarga Berencana	A) Angka Kelahiran Total Fertility Rate (TFR)	2.15 %	2.37 %	2.35 %	2.37 %
	B) Cakupan Pasangan Usia Subur yang Istrinya di Bawah Usia 20 Tahun	3.5 %	0.30 %	0.29 %	0.32 %
	C) Cakupan Pasangan Usia Subur yang Ingin ber KB Tidak Terpenuhi (unmeet need)	9.31 %	11.50%	8.93 %	20.75 %
	D) Angka prevalensi kotrasepsi modern/Modern ctraceptive (Mcpr)	35.38 %	34.68 %.	36.78 %	52.39 %
	E) Persentase tingkat keberlangsungan pemakaian kontrasepsi	67.36 %	72.79%.	66.17 %	52.84%
2. Meningkatnya kualitas bina keluarga balita	Cakupan Anggota Bina Keluarga Balita	87 %	35%.	89 %	65.83 %.
3.Meningkatnya Pengendalian Penduduk	Cakupan penyediaan informasi data mikro keluarga di setiap Desa/Kelurahan 100% setiap Tahun	100%	50%	100%	100%

3) Perbandingan realiasi kinerja sampai dengan tahun 2021
dengan target jangka menengah .

Tujuan	Sasaran Program	Sasaran Kinerja	Indikator Kinerja	Target Sasaran	Realisasi 2021(%)
		(1)	(2)	(3)	(4)
Meningkatnya kualitas sumber daya manusia melalui pemantapan pelayanan kesehatan dan pendidikan terintegrasi	Meningkatnya Derajat Kesehatan dan terkendalinya laju pertumbuhan penduduk	Meningkatnya Pelaksanaan Program Keluarga Berencana	A) Angka Kelahiran Total Fertility Rate (TFR) B) Cakupan Pasangan Usia Subur yang Istrinya di Bawah Usia 20 Tahun C) Cakupan Pasangan Usia Subur yang Ingin ber KB Tidak Terpenuhi (unmeet need) D) Angka prevalensi kontrasepsi modern/Modern contraceptive (Mcpr) E) Persentase tingkat keberlangsungan pemakaian kontrasepsi	2.35 % 0.29 % 8.93 % 36.78 % 66.17 %	2.37 % 0.32 % 20.75 % 52.39 % 52.84 %
		Meningkatnya kualitas bina keluarga balita	Cakupan Anggota Bina Keluarga Balita	89 %	65.83 %.
		Meningkatnya Pengendalian Penduduk	Cakupan penyediaan informasi data mikro keluarga di setiap Desa/Kelurahan 100% setiap Tahun	100%	100%

4) Analisis penyebab keberhasilan/kegagalan atau peningkatan/penurunan kinerja serta alternative solusi yang telah dilakukan yaitu:

- a. Cakupan Pasangan Usia Subur (PUS) yang istrinya dibawah usia 20 target tahun 2021 sebesar 0.29 %. Jumlah pasangan usia subur yang istrinya dibawah usia 20 tahun yaitu sejumlah 403 orang. Pasangan Usia Subur yang istrinya berusia 15-49 tahun sejumlah 126.596 orang. Realisasinya hanya dapat dicapai sebesar 0.32 %.

Indikator	Data yang Diperlukan		Persentase
Cakupan Pasangan Usia Subur yang istrinya dibawah usia 20 th 3.5%	Jumlah PUS yg istrinya berusia < 20 th	Jumlah PUS yg istrinya berusia , 15 - 49 th	(%)
2018	476	171732	0,3
2019	460	130119	0.35
2020	476	130256	0.30
2021	403	126.596	0.32

Analisis masih tingginya Pasangan Usia Subur (PUS) yang menikah dibawah usia 20 tahun di tahun 2021 dikarenakan masih rendahnya pemahaman bahwa rentannya menikah di usia muda. Alternatif yg dilakukan meningkatkan penyuluhan kepada masyarakat untuk dapat menikah pada usia diatas 21 tahun bagi perempuan dan usia diatas 25 tahun bagi pria.

b. Cakupan PUS yang ingin ber KB tidak terpenuhi (unmet need)

Pada tahun 2021, jumlah Pasangan Usia Subur yang tidak ber-KB sebanyak 26.268 orang, dari total Pasangan Usia Subur sebanyak 126.596 dari target sebesar 8.93 %.terrealisasi sebesar 20.75%.

Cakupan PUS yang ingin ber KB tidak terpenuhi (unmet need) 9.31%	Jumlah PUS tak ber KB	Jumlah PUS 15 - 49 tahun	Persentase
			%
2018	47355	171732	27,57
2019	47349	130119	36,38
2020	47085	130256	11.50
2021	26.268	126.596	20.75

Analisis masih tingginya Pasangan Usia Subur (PUS) yang ingin ber KB tapi tidak terpenuhi dikarenakan masih takut dari efek samping ber KB. Alternatif yg dilakukan meningkatkan penyuluhan kepada masyarakat untuk dapat Ber KB baik itu KB metode MKJP dan Non MKJP.

c. Angka Prevalensi kontrasepsi modern/modern contraceptive

(mCPR) Pada tahun 2021, jumlah Pasangan Aktip sebanyak 66.323 orang, dari total Pasangan Usia Subur sebanyak 126.596 dari target sebesar 36.78 %.terrealisasi sebesar 52.39%.

Angka prevalensi kontrasepsi modern/Modern contraceptive (Mcpr)	Jumlah PA AKTIP	Jumlah PUS	Persentase
			%
2018	47355	171732	27,57
2019	47349	130119	36,38
2020	47085	130256	11.50
2021	66.323	126.596	52.39

Analisis sudah tingginya kesertaan masyarakat untuk menggunakan kontrasepsi modern.

d. Indikator dari kinerja ini adalah Cakupan Anggota BKB ber-KB

Dari jumlah Pasangan Usia Subur anggota BKB sebesar 12.237 orang ada 18.596 anggota yang ber-KB dari target sebesar 89 %. terealisasi sebesar 65.83%.

Cakupan Anggota Bina Keluarga Balita (BKB) ber KB 70%	Jumlah Anggota BKB ber KB	Jumlah PUS anggota BKB	Persentase
			%
2018	11.501	11.878	96,82
2019	14.120	11.891	84,21
2020	12.068	11.357	94.10
2021	18.596	12.237	65.83

Analisis masih rendahnya kesertaan Anggota BKB ber-KB dikarenakan masih takut dari efek samping ber KB. Alternatif yg dilakukan meningkatkan penyuluhan kepada masyarakat untuk dapat Ber KB baik itu KB metode MKJP dan Non MKJP.

B. Realisasi Anggaran Dinas Pengendalian Penduduk dan Keluarga
Berencana Tahun 2021

No	Program/Kegiatan	Anggaran Tahun 2021	Realisasi Anggaran Tahun 2021	%
A	Program Penunjang Urusan Pemerintahan Daerah Kabupaten/Kota	4.159.634.633	3.169.353.412	76,19
1.	Kegiatan Perencanaan, Penganggaran dan Evaluasi Kinerja Perangkat Daerah	22.620.250	18.745.250	83
2.	Sub kegiatan Koordinasi dan Penyusunan Laporan Capaian Kinerja dan Ikhtisar Realisasi Kinerja SKPD	22.620.250	18.745.250	83
3.	Kegiatan Administrasi Keuangan Perangkat Daerah	3.128.612.937	2.489.795.229	80
4.	Sub Kegiatan Penyediaan Gaji dan Tunjangan ASN	2.961.711.937	2.324.616.229	78
5	Sub kegiatan Pelaksanaan Penatausahaan dan Pengujian/Verifikasi Keuangan SKPD	166.901.000	165.179.000	99
6.	Kegiatan Adminstrasi Umum Perangkat Daerah	79.991.748	41.630.000	52
7.	Sub kegiatan Penyediaan Komponen Instalasi Listrik/Penerangan Bangunan Kantor	4.880.000	0	0
8.	Sub kegiatan Penyediaan Peralatan dan Perengkapan Kantor	24.476.000	20.896.000	85
9.	Sub kegiatan Penyediaan Peralatan Rumat Tangga	7.296.000	7.154.000	98
10.	Sub kegiatan Penyediaan Barang Cetak dan Penggandaan	3.750.000	3.750.000	100
11.	Sub kegiatan Penyediaan Bahan Bacaan dan Peraturan Perundang - Undangan	3.250.000	2.830.000	87
12	Sub kegiatan Fasilitas Kunjungan Tamu	10.000.000	7.000.000	70
13	Sub kegiatan Penyelenggaraan	26.339.748	0	0

	Rapat Koordinasi dan Konsultasi SKPD			
14	Kegiatan Pengadaan Barang Milik Daerah Penunjang Urusan Pemerintah Daerah	26.000.000	0	0
15	Sub kegiatan Pengadaan Sarana dan Prasarana Pendukung gedung kantor atau bangunan lainnya	26.000.000	0	0
16	Kegiatan Penyediaan Jasa Penunjang Urusan Pemerintah Daerah	710.000.000	557.451.533	79
17	Sub kegiatan Penyediaan Jasa Komunikasi Sumber Daya Air dan Listrik	215.000.000	157.451.533	73
18	Sub kegiatan Penyediaan Jasa Pelayanan Umum Kantor	495.000.000	400.000.000	81
19	Kegiatan Pemeliharaan Barang Milik Daerah Penunjang Urusan Pemerintah Daerah	192.409.698	61.731.400	32
20	Sub kegiatan Penyediaan Jasa Pemeliharaan Biaya Pemeliharaan dan Pajak Kendaraan Dinas Operasional atau Lapangan	30.000.000	16.608.900	55
21	Sub kegiatan Penyediaan Jasa Pemeliharaan, Biaya Pemeliharaan dan Pajak Kendaraan Perorangan Dinas Atau Kendaraan Dinas Jabatan	142.184.698	32.872.500	23
22	Sub kegiatan Pemeliharaan Peralatan dan Mesin Lainnya	20.225.000	12.250.000	61

No	Program/Kegiatan	Anggaran Tahun 2021	Realisasi Anggaran Tahun 2021	%
	Program Pengendalian Penduduk	290.350.000	153.586.000	53
	Kegiatan Pemetaan Perkiraan Pengendalian Penduduk Cakupan Daerah Kabupaten/Kota	290.350.000	153.586.000	52,90
	Sub kegiatan Penyediaan dan Pengolahan Data Kependudukan	157.820.000	146.406.000	92,77
	Sub kegiatan Pemetaan Kependudukan	72.830.000	3.630.000	4,98

	Sub kegiatan Penyusunan Kajian Dampak Kependudukan	59.700.000	3.550.000	5,95
No	Program/Kegiatan	Anggaran Tahun 2021	Realisasi Anggaran Tahun 2021	%
C	Program Pembinaan Keluarga Berencana (KB)	15.734.154.100	5.491.985.550	34,90
C.1	Kegiatan Pelaksanaan Advokasi, Komunkais, Informasi dan Edukasi (KIE) Pengendalian Penduduk dan KB Sesuai Kearfian Lokal	4.439.351.000	918.620.200	20,69
1	Sub kegiatan Pelaksanaan Mekanisme Operasional Program KKBPK melalui rapat Koordinasi Kecamatan (Rakorcam), Rapat Koordinasi Desa (Rfakordes), dan Mini Lokakarya	4.399.851.000	883.912.200	20,09
2	Sub kegiatan Pengendalian Program KKBPK	39.500.000	34.708.000	87,87
C.2	Kegiatan Pendayagunaan Tenaga Penyuluh KB/Petugas Lapangan (PKB/PLKB)	10.354.603.100	4.198.846.100	40,55
1	Penyediaan Saranan Pendukung Operasional PKB/PLKB	2.436.353.100	2.011.471.100	82,56
2	Penggerakan Kader Institusi Masyarakat Pedesaan (IMP)	7.918.250.000	2.187.375.000	27,62
C.3	Pengendalian dan Pendistribusian Kebutuhan Alat dan Obat Kontrasepsi Serta Pelaksanaan Pelayanan KB Di Daerah Kabupaten/Kota	688.800.000	366.419.250	53,20
1	Pengendalian Pendistribusian Alat dan Obat Kontrasepsi dan Sarana Penunjang Pelayanan KB Ke Fasilitas Kesehatan Termasuk Jaringan dan Jejaringnya	45.000.000	18.768.750	41,71
2	Penyediaan Sarana Penunjang Pelayanan KB	643.800.000	347.650.500	54,00
C.4	Kegiatan Pemberdayaan dan Peningkatan Peran Serta Orgaisasi Kemasyarakatan Tingkat Daerah Kabupaten/Kota dalam Pelaksanaan Pelayanan dan Pembinaan Kesertaan Ber-KB	251.400.000	8.100.000	3,22
1	Sub kegiatan penguatan peran serta orgnisasi kemasyaraktandan mitra kerja lainnya dalam pelaksanaan pelayanan dan pembinaan kesertaan ber-kb	183.375.000	0	0,00
2	Sub kegiatan integrasi pembangunan lintas sektor di kampung KB	68.025.000	8.100.000	11,91

No	Program/Kegiatan	Anggaran Tahun 2021	Realisasi Anggaran Tahun 2021	%
D	PROGRAM PEMBERDAYAAN DAN PENINGKATAN KELUARGA SEJAHTERA	8.916.702.052	1.580.030.500	17,72
D.1	Kegiatan Pelaksanaan Pembangunan Keluarga Melalui Pembinaan Ketahanan dan Kesejahteraan Keluarga.	8.876.952.052	1.574.901.000	17,74
1	Sub kegiatan pembentukan kelompok ketahanan dan kesejahteraan keluarga (bina Keluarga Balita (BKB), Bina Keluarga Remaja (BKR), Pusat Informasi dan Konseling Remaja (PIK-R), Bina Keluarga Lansia (BKL), Unit Peningkatan Pendapatan Keluarga Sejahtera (UPPKS) dan Pemberdayaan Ekonomi Keluarga)	8.403.953.052	1.378.901.000	16,41
2	Sub kegiatan Pengadaan Sarana Kelompok Kegiatan Ketahanan dan Kesejahteraan Keluarga (BKB, BKR, BKL, PPPKS, PIK-R dan Pemberdayaan Ekonomi Keluarga/UPPKS)	472.999.000	196.000.000	41,44
D.2	Kegiatan Pelaksanaan dan Peningkatan Peran Serta Organisasi Kemasyarakatan Tingkat Daerah Kabupaten/Kota dalam Pembangunan Keluarga Melalui Pembinaan Ketahanan dan Kesejahteraan Keluarga.	39.750.000	5.129.500	12,90
1	Sub kegiatan Pelaksanakan Peningkatan Kapasitas Mitra dan Organisasi Kemasyarakatan dalam Pengelolaan Program Ketahanan dan Kesejahteraan Keluarga (BKB, VKR, BKL, PPPKS, PIK-R dan Pemberdayaan Ekonomi Keluarga/UPPKS)	39.750.000	5.129.500	12,90

Realisasi pelaksanaan program dan kegiatan secara rinci diuraikan sebagai berikut :

1. **Program Keluarga Berencana** memiliki anggaran sebesar Rp. 15.734.154.100 dan terealisasi sebesar Rp. 5.491.985.550 atau mencapai 34.90 %.

Dengan Sub kegiatan antara lain :

- A) Sub kegiatan Pelaksanaan Mekanisme Operasional Program KKBPK melalui rapat Koordinasi Kecamatan (Rakorcam), Rapat Koordinasi Desa (Rakordes), dan Mini Lokakarya didukung anggaran sebesar Rp. 4.399.851.000 dan terealisasi sebesar Rp. 883.912.200 atau mencapai 20.09 % dengan target kinerja 100% dan realisasi kinerja mencapai (30 %).

Realisasi kinerja outputnya adalah Terasilitasinya operasional pada UPT/Balai Penyuluhan KB di Kecamatan, seperti penyediaan internet, dan Listrik untuk balai penyuluhan KB , terselenggaranya pembinaan Tribina yaitu pembinaan kelompok kegiatan Bina Keluarga Balita (BKB), Bina Keluarga Remaja (BKR) Dan Bina Keluarga Lansia (BKL) yang ada di seluruh kecamatan se- Kota Bandar Lampung.

B) Sub Kegiatan Pengendalian Program KKBPB didukung anggaran sebesar Rp. 39.500.000 dan terealisasi sebesar Rp. 34.708.000 atau mencapai 87.87% dengan target kinerja 100% dan realisasi kinerja (100 %)

Realisasi kinerja outputnya adalah Terlaksananya Pelayanan KB bagi Masyarakat Kota Bandar Lampung secara statis dilakukan di Kantor Dinas PP dan KB setiap hari kerja pada pukul 08.00-15.30 dengan menerapkan protokol kesehatan dikarenakan masa pandemi covid 19.

C) Sub Kegiatan Penyediaan Sarana Pendukung Operasional PKB/PLKB (DAK reguler Bidang KB dan DAK Fisik didukung anggaran sebesar Rp. 2.436.353.100 dan telah terealisasi sebesar Rp. 2.011.471.100 ,- atau mencapai 82.56 % dengan target kinerja 100% dan realisasi kinerja mencapai (100 %)

Realisasi kinerja outputnya adalah Tersedianya pembangunan 2 (Dua) unit Balai penyuluh KB Yang berada di Kecamatan Teluk Betung Barat dan Kecamatan Raja Basa , Dan pengadaan Belanja pemeliharaan gedung alat dan kontrasepsi, Belanja modal pengadaan Komputer.

D) Sub Kegiatan Penggerakan Kader Institusi Masyarakat Pedesaan (IMP) didukung dengan anggaran sebesar Rp. 7.918.250.000 dengan realisasi sebesar Rp. 2.187.375.000 atau mencapai 27.62 %, dengan target kinerja 100 % dan realisasi kinerja (20 %)

Realisasi kinerja outputnya adalah sudah dilakukannya pembinaan kepada kader PPKBD dan SUB PPKBD dan sudah terbayarnya honor kader PPKBD yang berjumlah 126 kader dan Kader SUB PPKBD yang berjumlah 2.774 kader yang ada di Kota Bandar Lampung Selama 2 (dua) bulan.

E) Sub Kegiatan Pengendalian Pendistribusian Alat Obat Kontrasepsi dan sarana penunjang pelayan KB Ke Fasilitas kesehatan termasuk jejaring didukung anggaran sebesar Rp. 45.000.000 dan terealisasi sebesar Rp. 18.768.750 atau mencapai 41.71 % dengan target kinerja 100% dan realisasi kinerja mencapai (50 %).

Realisasi kinerja outputnya adalah berupa ketersediaan dan lancarnya distribusi alat dan obat kontrasepsi ke fasilitas-fasilitas kesehatan yang sudah bekerja sama dengan Dinas Pengendalian Penduduk dan Keluarga Berencana Kota Bandar Lampung.

- F) Sub Kegiatan Penguatan peran serta organisasi kemasyarakatan dan mitra kerja lainnya dalam pelaksanaan pelayanan dan pembinaan kesertaan ber-kb didukung anggaran sebesar Rp. 183.375.000 dengan realisasi sebesar Rp. 0 mencapai 10 %, dengan target kinerja 1 Kegiatan dan realisasi kinerja (10%).

Realisasi kinerja outputnya adalah Tidak Terlaksananya pertemuan Penguatan peran serta organisasi kemasyarakatan dan mitra kerja lainnya dalam pelaksanaan pelayanan dan pembinaan kesertaan ber-kb Tetapi sudah dilakukan persiapan seperti penyusunan kepanitiaan dan pembuatan materi pertemuan.

- G) Sub Kegiatan Integrasi Pembangunan lintas sektor dikampung KB didukung anggaran sebesar Rp. 68.025.000 dengan realisasi sebesar Rp. 8.100.000 mencapai 11.91 %, dengan target kinerja 1 Kegiatan dan realisasi kinerja (10%)

Realisasi kinerja outputnya adalah Tidak Terlaksananya pembinaan Kegiatan Integrasi Pembangunan lintas sektor dikampung KB dikarenakan masa pandemi covid 19. Tetapi sudah dilakukan persiapan seperti penyusunan kepanitiaan dan pembuatan materi pembinaan.

2. Program Ketahanan Dan Kesejahteraan Keluarga didukung

dengan anggaran sebesar Rp. 8.916.702.052 dengan realisasi sebesar Rp. 1.580.030.500 atau mencapai 17.72 %.

Dengan kegiatan antara lain :

- A) Sub kegiatan pembentukan kelompok ketahanan dan kesejahteraan keluarga (bina Keluarga Balita (BKB), Bina Keluarga Remaja (BKR), Pusat Informasi dan Konseling Remaja (PIK-R), Bina Keluarga Lansia (BKL), Unit Peningkatan Pendapatan Keluarga Sejahtera (UPPKS) dan Pemberdayaan Ekonomi Keluarga) didukung dengan anggaran sebesar Rp. 8.403.953.052 dengan realisasi sebesar Rp. 1.378.901.000 mencapai 16.41 %, dengan target kinerja 100% dan realisasi kinerja (20%)

Realisasi kinerja outputnya adalah Terlaksananya Pembinaan di 134 Kelompok Bina Keluarga Balita (BKB) Se-kota Bandar Lampung. Dan sudah terbayarnya honor kader Kelompok Bina Keluarga Balita (BKB) yang berjumlah 1825 kader yang ada di Kota Bandar Lampung Selama 2 (dua) bulan.

- B) Sub kegiatan Pengadaan Sarana Kelompok Kegiatan Ketahanan dan Kesejahteraan Keluarga (BKB, BKR, BKL, PPPKS, PIK-R dan Pemberdayaan Ekonomi

Keluarga/UPPKS) didukung dengan anggaran sebesar Rp. 472.999.000 dengan realisasi sebesar Rp. 196.000.000 mencapai 41.44 %, dengan target kinerja 2 Kegiatan dan realisasi kinerja (50%)

Realisasi kinerja outputnya adalah Tersedianya Kit stunting siap nikah untuk pelaksanaan program penanganan stunting.

- C) Sub kegiatan Pelaksanakan Peningkatan Kapasitas Mitra dan Organisasi Kemasyarakatan dalam Pengelolaan Program Ketahanan dan Kesejahteraan Keluarga (BKB, BKR, BKL, PPPKS, PIK-R dan Pemberdayaan Ekonomi Keluarga/UPPKS) didukung dengan anggaran sebesar Rp. 39.750.000 dengan realisasi sebesar Rp. 5.129.500 mencapai 12.90%, dengan target kinerja 1 Kegiatan dan realisasi kinerja (20%)

Realisasi kinerja outputnya adalah Tidak terlaksananya pertemuan Pelaksanakan Peningkatan Kapasitas Mitra dan Organisasi Kemasyarakatan dalam Pengelolaan Program Ketahanan dan Kesejahteraan Keluarga (BKB, BKR, BKL, UPPKS, PIK-R dan Pemberdayaan Ekonomi Keluarga/UPPKS) ini dan juga adanya efesiensi anggaran. Tetapi sudah dilakukan persiapan seperti penyusunan kepanitiaan dan pembuatan materi pertemuan.

3. Program Pengendalian Penduduk didukung anggaran sebesar Rp. 290.350.000 dengan realisasi sebesar Rp. 153.586.000 mencapai 53 % .

Dengan kegiatan antara lain :

A) Sub Kegiatan Penyediaan dan pengolahan data kependudukan didukung anggaran sebesar Rp. 157.820.000 dengan realisasi sebesar Rp. 146.406.000 mencapai 92,77 % dengan target kinerja 1 Kegiatan dan realisasi kinerja (100%).

Realisasi kinerja outputnya adalah Terlaksananya Penyediaan dan pengolahan data kependudukan, untuk laporan bulanan cakupan program KB disetiap bulannya dilaporkan.

B) Sub Kegiatan Pemetaan kependudukan didukung anggaran sebesar Rp. 72.830.000 dengan realisasi sebesar Rp. 3.630.000 mencapai 4.98 % dengan target kinerja 1 Kegiatan dan realisasi kinerja (10%).

Realisasi kinerja outputnya adalah Tidak Terlaksananya Sub Kegiatan Pemetaan kependudukan, untuk laporan bulanan disetiap bulannya dilaporkan.

C) Sub Kegiatan penyusunan kajian dampak kependudukan didukung anggaran sebesar Rp. 59.700.000 dengan realisasi sebesar Rp. 3.550.000 mencapai 5.95 % dengan target kinerja 1 Kegiatan dan realisasi kinerja (10%).

Realisasi kinerja outputnya adalah Tidak Terlaksananya Kegiatan penyusunan kajian dampak kependudukan, Tetapi sudah dilakukan persiapan seperti penyusunan kepanitiaan dan pembuatan materi pertemuan.

BAB IV

PENUTUP

Berdasarkan uraian diatas dapat disimpulkan bahwa kinerja Dinas Pengendalian Penduduk dan Keluarga Berencana meningkat setiap tahunnya. Seperti tahun sebelumnya Dinas Pengendalian Penduduk dan Keluarga Berencana dalam peningkatan kinerja berupa adanya inovasi dalam pelayanan KB melalui adanya program Mobil Unit Pelayanan (Muyan) KB untuk tahun 2021 ini terdapat dua unit Mobil MUYAN KB yang melayani seluruh masyarakat di Kota Bandar Lampung, yang berkeliling di 20 kecamatan Se- Kota Bandar Lampung. .

Dari jumlah sasaran sesuai dengan misi yang dijabarkan yang harus dicapai dalam tahun 2021 secara keseluruhan dapat dicapai 100 % namun demikian dari berbagai sasaran tersebut masih diperlukan upaya perbaikan/penyempurnaan dalam bentuk kegiatan-kegiatan yang mendukung pencapaian sasaran tersebut.

Keberhasilan pencapaian sasaran sebagaimana tersebut diatas, dalam penyelenggaraan program Keluarga Berencana dan Pengendalian Penduduk dimasa depan akan menghadapi tantangan yang semakin berat dengan lingkungan strategis yang berada yaitu akan terjadi pergeseran yang semula hanya menekankan pada pendekatan geografis atau kependudukan saja kemudian berkembang lebih mengarah pada kesehatan reproduksi. Didukung oleh kegiatan yang dibiayai anggaran daerah. Kondisi yang demikian akan memperkuat peluang dan harapan

pelaksanaan program Keluarga Berencana dan Pengendalian Penduduk di Kota bandar Lampung yang cukup memerlukan pemikiran dan keterpaduan dengan sektor-sektor terkait untuk menunjang keberhasilan pembangunan di Kota Bandar Lampung khususnya.